



BRILLARÁS



SECCIÓN DEL ESTUDIANTE

Hola, en este espacio estaremos aprendiendo el idioma español utilizando la canción interpretada por Emir titulada “Brillarás”



ESCUCHANDO: Este es el momento en que vamos a escuchar atentamente la canción

PRIMER PASO:

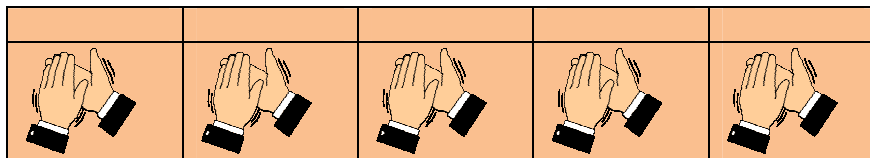


- Se puede proyectar la canción mediante proyector o puede escucharse en un reproductor musical
- Escuchamos atentamente la canción

SEGUNDO PASO: aprender ritmo y vocabulario

- Se proyecta la letra en pantalla o en forma impresa
- Marcar el pulso suavemente y gesticulando bien las palabras, respetando el tiempo de la música.

La siguiente imagen puede servir de ayuda para llevar el tiempo de la música y gesticular las palabras.



En la canción se agregan imágenes de ayuda para aprender el vocabulario

BRILLARAS



Entre tanta oscuridad
Se necesita la luz que llevas dentro
Tú eres alguien especial
Adónde vas iluminar el lugar



En tu corazón vive un sueño
Que se eleva hasta el cielo
No lo dudes más vive el momento
Esta es tu oportunidad

CORO

Brillarás, brillarás
Donde quiera que estés tú brillarás



A completar!

Se escucha nuevamente la canción completando con las palabras que faltan

BRILLARAS

Entre tanta _____
Se necesita la _____ que llevas dentro
Tú eres alguien _____
Adónde vas _____ el lugar




En tu _____ vive un _____
Que se eleva hasta el _____
No lo dudes más vive el _____
Esta es tu _____


CORO

Brillarás, brillarás
Donde quiera que estés tú brillarás



CONOCIENDO: hemos seleccionado del punto anterior solo las palabras que corresponden a **SUSTANTIVOS**, para darte una ayuda hemos colocado las imágenes que representan esas palabras, **DEBERAS ESCRIBIR LAS PALABRAS JUNTO A CADA IMAGEN** y revisar que sean las mismas que faltan en el punto anterior.

Palabras	Imágenes
	
	
	



PRACTICANDO – (Lyrics Training)

Nuevamente se puede practicar la canción utilizando el recurso de la web (www.justolamasgroup.com) Lyrics Training así podrás hacer el aprendizaje más fácil.

Vocal: La canción con las palabras cantadas por Emir

- Esta forma sirve para profundizar en la audición y pronunciación de las palabras

Instrumental: la canción sin las palabras.

- Esta forma sirve para trabajar memoria auditiva y pronunciación

Coral: la canción con palabras solo en el coro

- Esta forma representa un mix entre la memoria auditiva y la pronunciación

Actividades Alternativas



EL JUEGO DE LA PRONUNICACIÓN

En este juego se practicará el sonido “**Ñ**” **de la palabra sueño, se forman dos grupos.**

El maestro mostrará como es el sonido, lo repetirá varias veces leyendo la canción y poniendo énfasis en SUEÑO

El primer grupo deberá leer en voz alta la canción pronunciando correctamente SUEÑO, si no lo hace correctamente los puntos se los darán al otro grupo. Quien debe leer la canción también

En tu corazón vive un **sueño**

Que se eleva hasta el cielo

No lo dudes más vive el momento
Esta es tu oportunidad

Luego deberán leer una lista de palabras que contienen el sonido “ñ” con el fin de aprender correctamente su pronunciación y cantar bien la canción, el grupo 1 y luego el 2:

GRUPO 1	GRUPO 2
Soñar	Ñandú
Mañana	Muñeca
Paño	pañuelo
Moño	Puño



USA TUS PALABRAS

Escribe qué cosas te gustan de las personas:

.....

.....

.....



COMPARTIR

En esta sección compartimos algo de lo aprendido, en este caso el valor presente en la canción es la esperanza, **elige una frase de la canción y un modo de compartirla, puede ser:**

Brillarás, brillarás
Donde quiera que estés tú brillarás

Elige a quien enviar la frase vía: mail, facebook, twiter, whatsapp u otro medio que te guste.

Debes escribir en español:



.....



BRILLARÁS

Recursos para la clase:

- Proyector y pantalla o reproductor musical
- Video de la canción Brillarás
- Actividades impresas



SECCIÓN DEL MAESTRO

Hola, en este espacio estaremos aprendiendo el idioma español utilizando la canción interpretada por Emir titulada “Brillarás”.



ESCUCHANDO: Este es el momento en que vamos a escuchar atentamente la canción

PRIMER PASO:

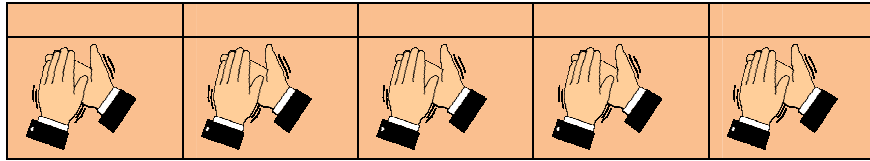


- Se puede proyectar la canción mediante proyector o puede escucharse en un reproductor musical
- Escuchamos atentamente la canción

SEGUNDO PASO: aprender ritmo y vocabulario

- Se proyecta la letra en pantalla o en forma impresa
- Marcar el pulso suavemente y gesticulando bien las palabras, respetando el tiempo de la música.

La siguiente imagen puede servir de ayuda para llevar el tiempo de la música y gesticular las palabras.



En la canción se agregan imágenes de ayuda para aprender el vocabulario


BRILLARAS

**Entre tanta oscuridad
Se necesita la luz que llevas dentro
Tú eres alguien especial
Adónde vas iluminar el lugar**



**En tu corazón vive un sueño
Que se eleva hasta el cielo
No lo dudes más vive el momento
Esta es tu oportunidad**

**CORO
Brillarás, brillarás
Donde quiera que estés tú brillarás**



A completar!

Se escucha nuevamente la canción completando con las palabras que faltan

BRILLARÁS

Entre tanta **oscuridad**
Se necesita la **luz** que llevas dentro
Tú eres alguien **especial**
Adónde vas **iluminar** el lugar

En tu **corazón** vive un **sueño**
Que se eleva hasta el **cielo**
No lo dudes más vive el **momento**
Esta es tu **oportunidad**

CORO

Brillarás, brillarás
Donde quiera que estés tú brillarás



CONOCIENDO: elije del punto anterior solo las palabras que corresponden a **SUSTANTIVOS**, para darte una ayuda hemos colocado las imágenes que representan esas palabras, **DEBERAS ESCRIBIR LAS PALABRAS JUNTO A CADA IMAGEN** y revisar que sean las mismas que faltan en el punto anterior.

Palabras	Imágenes
Oscuridad	

<p style="text-align: center;">Luz</p>	
<p style="text-align: center;">Corazón</p>	
<p style="text-align: center;">Cielo</p>	



PRACTICANDO – (Lyrics Training)

Nuevamente se puede practicar la canción utilizando el recurso de la web (www.justolamasgroup.com) Lyrics Training así podrás hacer el aprendizaje más fácil.

Vocal: La canción con las palabras cantadas por Emir

- Esta forma sirve para profundizar en la audición y pronunciación de las palabras

Instrumental: la canción sin las palabras.

- Esta forma sirve para trabajar memoria auditiva y pronunciación

Coral: la canción con palabras solo en el coro

- Esta forma representa un mix entre la memoria auditiva y la pronunciación

Actividades Alternativas



EL JUEGO DE LA PRONUNICACIÓN

En este juego se practicará el sonido “Ñ” de la palabra **sueño**, se forman dos grupos. El maestro mostrará como es el sonido, lo repetirá varias veces leyendo la canción y poniendo énfasis en SUEÑO

El primer grupo deberá leer en voz alta la canción pronunciando correctamente SUEÑO, si no lo hace correctamente los puntos se los darán al otro grupo. Quien debe leer la canción también

En tu corazón vive un **sueño**
Que se eleva hasta el cielo
No lo dudes más vive el momento
Esta es tu oportunidad

Luego deberán leer una lista de palabras que contienen el sonido “ñ” con el fin de aprender correctamente su pronunciación y cantar bien la canción, el grupo 1 y luego el 2:

GRUPO 1	GRUPO 2
Soñar	Ñandú
Mañana	Muñeca
Paño	pañuelo
Moño	Puño



USA TUS PALABRAS

Escribe qué cosas te gustan de las personas:

.....
.....
.....



COMPARTIR

En esta sección compartimos algo de lo aprendido, en este caso el valor presente en la canción es la esperanza, **elige una frase de la canción y un modo de compartirla, puede ser:**

Brillarás, brillarás
Donde quiera que estés tú brillarás

Elige a quien enviar la frase vía: mail, facebook, twitter, whatsapp u otro medio que te guste.

Debes escribir en español:



.....